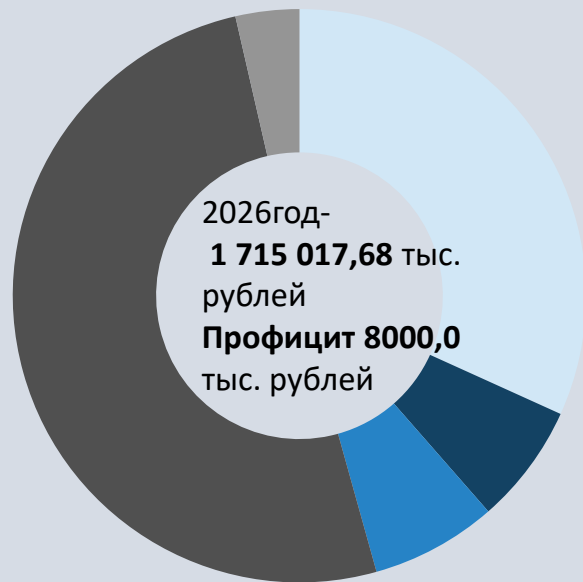


# Бюджет для граждан

**Решение от 16.12.2025 № 7-74  
Дятьковского районного СНД  
«О бюджете Дятьковского  
муниципального района  
Брянской области на 2026 год и  
на плановый период 2027 и 2028  
годов»**

# Основные параметры бюджета Дятьковского муниципального района на 2026-2028 годы



■ налоговые и неналоговые доходы -544 813,80 тыс.рублей

■ дотации-116 382,00 тыс.рублей

■ субсидии- 122 011,43 тыс.рублей

■ субвенции- 870 212,39 тыс.рублей

■ иные межбюджетные трансферты -61 598,06 тыс.рублей



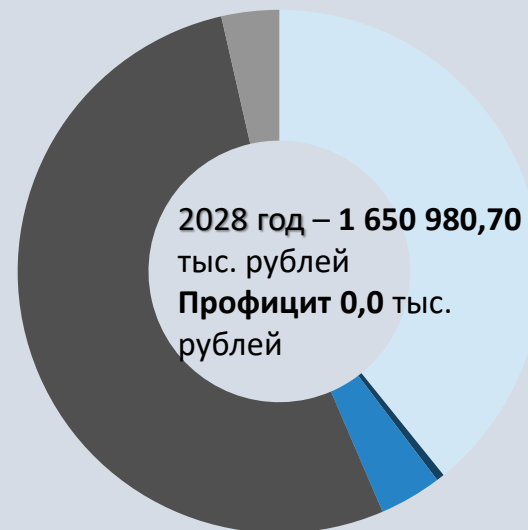
■ налоговые и неналоговые доходы 600 692,20 тыс. рублей

■ дотации - 21 749,00 тыс.рублей

■ субсидии - 50 047,46 тыс.рублей

■ субвенции - 870 090,62 тыс.рублей

■ ИМБТ - 59 237,70 тыс.рублей



■ налоговые и неналоговые доходы -647 124,00 тыс. рублей

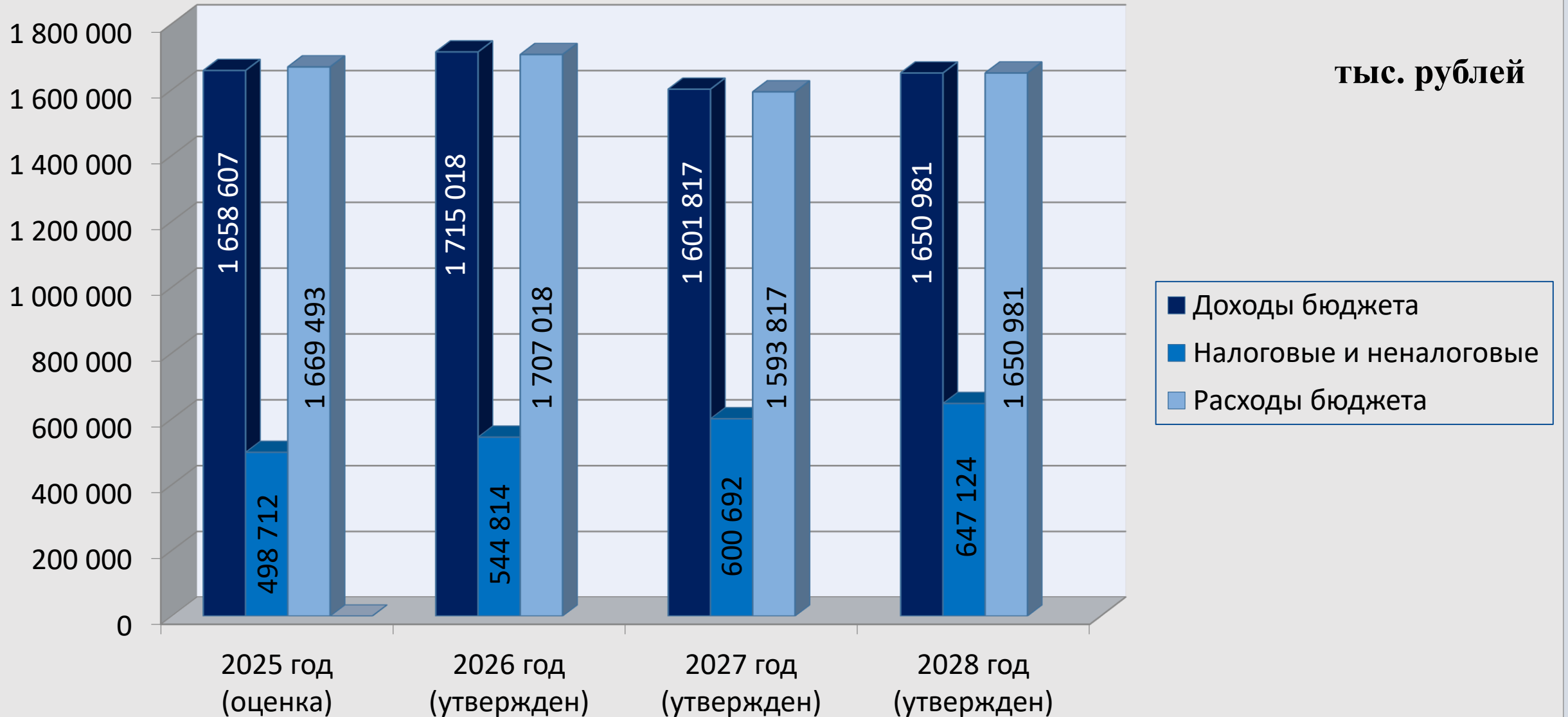
■ дотации - 8 096,00 тыс.рублей

■ субсидии - 63 570,3 тыс.рублей

■ субвенции - 873 338,44 тыс.рублей

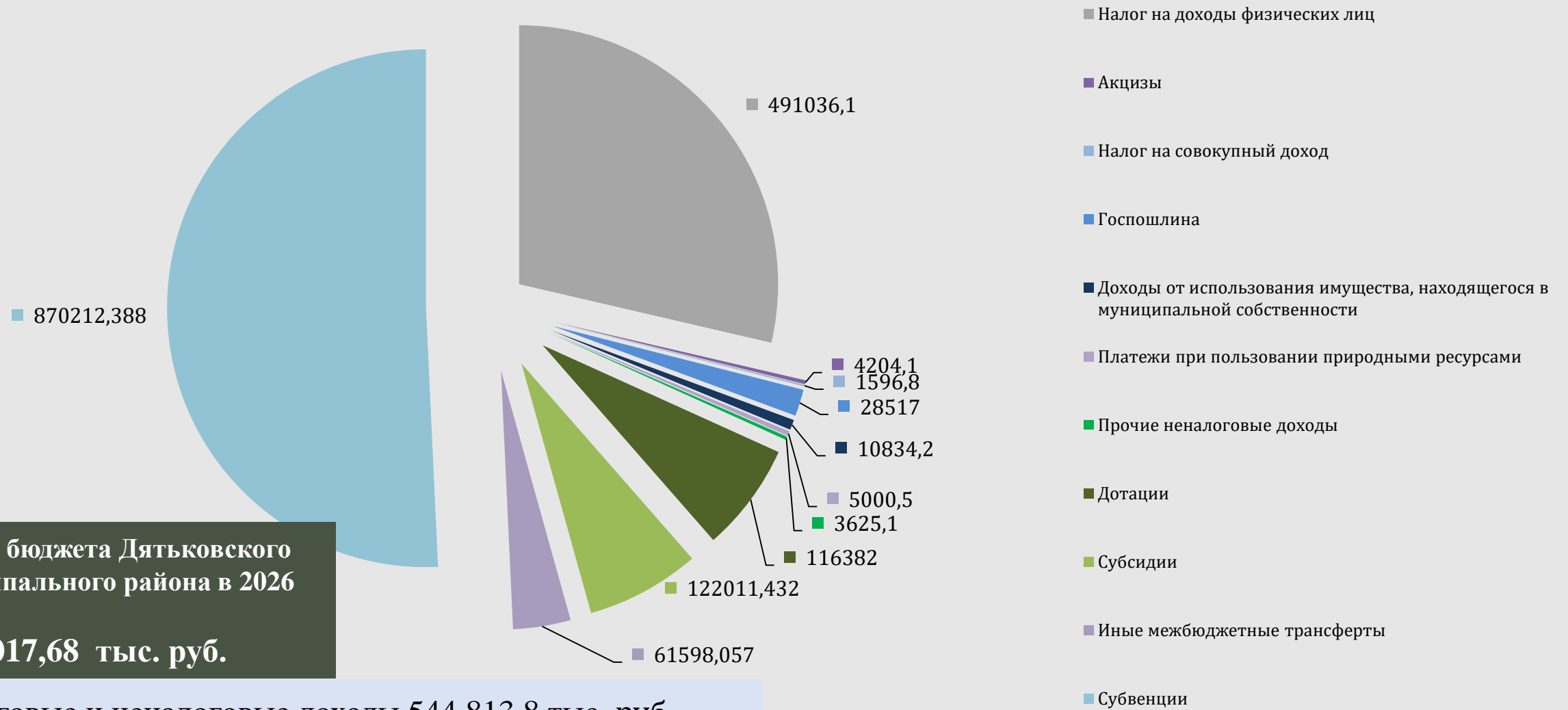
■ ИМБТ - 58 851,96 тыс. рублей

# Динамика доходов и расходов бюджета



# Структура доходов бюджета Дятьковского муниципального района

тыс. рублей



Доходы бюджета Дятьковского муниципального района в 2026 году  
**1 715 017,68 тыс. руб.**

Налоговые и неналоговые доходы 544 813,8 тыс. руб.

Безвозмездные поступления 1 170 203,88 тыс. руб.

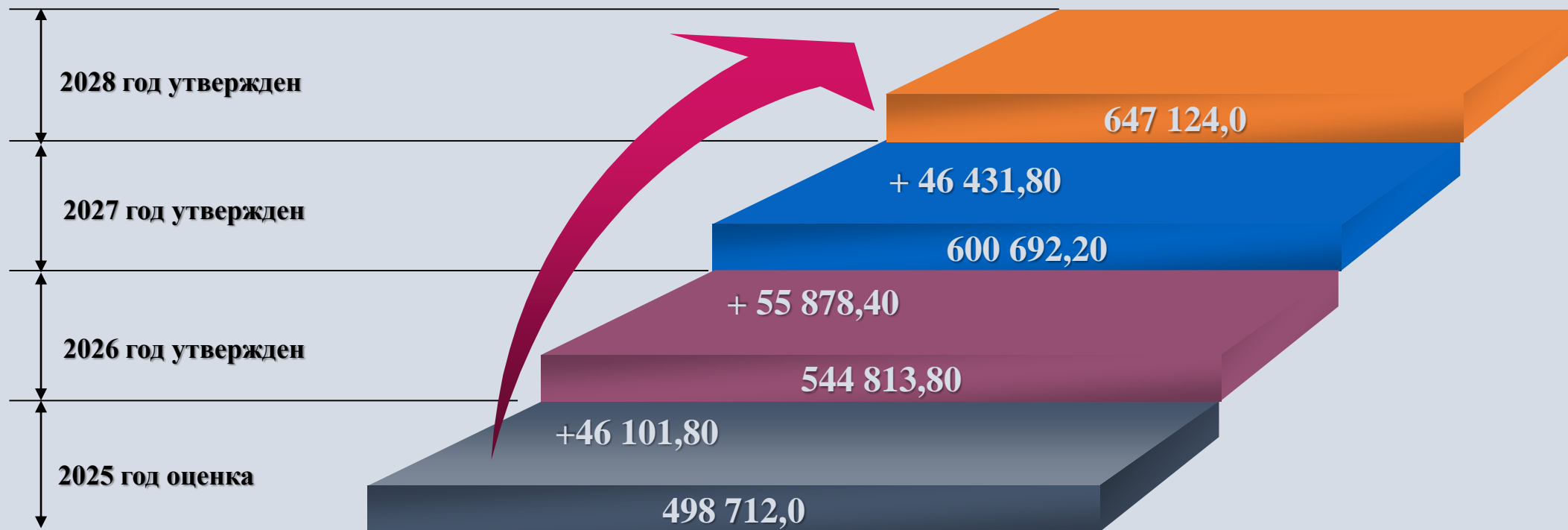
# Налоговые и неналоговые доходы

тыс.рублей

Наименование	2024 год	Оценка 2025 год	2026 год		2027 год	2028 год
			объем, тыс. рублей	доля в общем объеме, %		
<b>НАЛОГОВЫЕ И НЕНАЛОГОВЫЕ ДОХОДЫ</b>	<b>470 600,57</b>	<b>498 712,00</b>	<b>544 813,80</b>	<b>100,0</b>	<b>600 692,20</b>	<b>647 124,00</b>
НАЛОГИ НА ПРИБЫЛЬ, ДОХОДЫ	432 296,46	432 130,00	491 036,10	90,13	545 401,30	590 192,30
НАЛОГИ НА ТОВАРЫ (РАБОТЫ, УСЛУГИ), РЕАЛИЗУЕМЫЕ НА ТЕРРИТОРИИ РОССИЙСКОЙ ФЕДЕРАЦИИ	3 829,14	3926,80	4 204,10	0,77	4 241,9	4 314,30
НАЛОГИ НА СОВОКУПНЫЙ ДОХОД	8 523,05	14 973,60	1 596,80	0,29	1 824,80	2 351,90
ГОСУДАРСТВЕННАЯ ПОШЛИНА	13 585,38	26 272,90	28 517,00	5,23	29 623,00	30 926,00
ДОХОДЫ ОТ ИСПОЛЬЗОВАНИЯ ИМУЩЕСТВА, НАХОДЯЩЕГОСЯ В ГОСУДАРСТВЕННОЙ И МУНИЦИПАЛЬНОЙ СОБСТВЕННОСТИ	3 723,14	10 068,70	10 834,2	2,00	10 838,00	10 841,20
ПЛАТЕЖИ ПРИ ПОЛЬЗОВАНИИ ПРИРОДНЫМИ РЕСУРСАМИ	3 210,75	4877,70	5000,50	0,92	5 000,50	5 000,50
ДОХОДЫ ОТ ОКАЗАНИЯ ПЛАТНЫХ УСЛУГ (РАБОТ) И КОМПЕНСАЦИИ ЗАТРАТ ГОСУДАРСТВА	8,97	36,70	14,10	0,00	14,10	14,10
ДОХОДЫ ОТ ПРОДАЖИ МАТЕРИАЛЬНЫХ И НЕМАТЕРИАЛЬНЫХ АКТИВОВ	3 552,78	4424,40	2034,00	0,37	2 034,00	1 761,90
АДМИНИСТРАТИВНЫЕ ПЛАТЕЖИ И СБОРЫ	0	0	0	0	0	0
ШТРАФЫ, САНКЦИИ, ВОЗМЕЩЕНИЕ УЩЕРБА	1 616,82	1804,30	1320,60	0,24	1 330,70	1 338,20
ПРОЧИЕ НЕНАЛОГОВЫЕ ДОХОДЫ	254,08	196,90	256,40	0,05	383,90	383,60

# Динамика налоговых и неналоговых доходов бюджета Дятьковского района в 2025-2028 гг.

тыс. рублей



# Безвозмездные поступления

тыс. рублей

Наименование	2024 год	Оценка 2025 год	2026 год		2027 год	2028 год
			объем, тыс. рублей	доля в общем объеме, %		
<b>БЕЗВОЗМЕЗДНЫЕ ПОСТУПЛЕНИЯ</b>	<b>1 018 000,98</b>	<b>1 159 894,54</b>	<b>1 170 203,88</b>	<b>100</b>	<b>1 001 124,78</b>	<b>1 003 856,70</b>
в том числе:						
Дотации	163 606,90	128 814,99	116 382,00	9,95	21 749,00	8 096,00
Субсидии	161 425,69	150 315,70	122 011,43	10,43	50 047,46	63 570,30
Субвенции	643 812,30	777 608,56	870 212,39	74,36	870 090,62	873 338,45
Иные межбюджетные трансферты	49 057,32	102 926,83	61 598,06	5,26	59 237,70	58 851,95
Прочие безвозмездные поступления	150,00	30,00	0,00	0	0,00	0,00
Доходы бюджетов бюджетной системы российской федерации от возврата бюджетами бюджетной системы российской федерации и организациями остатков субсидий, субвенций и иных межбюджетных трансфертов, имеющих целевое назначение, прошлых лет	0	198,45	0	0	0	0
Возврат остатков субсидий, субвенций и иных межбюджетных трансфертов, имеющих целевое назначение, прошлых лет	-51,23	0	0	0	0	0

# ОСНОВНЫЕ БЕЗВОЗМЕЗДНЫЕ ПОСТУПЛЕНИЯ В 2026 ГОДУ, тыс. рублей

## ДОТАЦИИ

1

### Дотации- «нецелевые межбюджетные трансферты»:

предоставляются на безвозмездной и безвозвратной основе без установления направлений и (или) условий их использования:

- 100 434,0 тыс. рублей на выравнивание бюджетной обеспеченности из бюджета субъекта Российской Федерации;
- 15 948,0 тыс. рублей на поддержку мер по обеспечению сбалансированности бюджетов.

## СУБСИДИИ

2

Субсидии предоставляются на реализацию полномочий получателя субсидий **на условиях софинансирования:**

- 5 148,00 тыс. руб. на софинансирование кап. вложений в объекты муниципальной собственности;
- 2 150,54 тыс. руб. обеспечение сохранности воинских захоронений на территории РФ;
- 27 966,23 тыс. руб. на организацию бесплатного горячего питания;
- 3 047,23 тыс. руб. обеспечение развития и укрепления материально-технической базы домов культуры;
- 385,5 тыс. руб. на реализацию мероприятий по обеспечению жильем молодых семей;
- 4 894,9 тыс. руб. на развитие сети учреждений культурно-досугового типа;
- 271,8 тыс. руб. на поддержку отрасли культуры;
- 64 346,3 тыс. руб. на реализацию мероприятий по модернизации школьных систем образования;
- 13 887,3 тыс. руб. прочие субсидии.

## СУБВЕНЦИИ

3

Субвенции предоставляются на **осуществление переданных полномочий** – полномочий, закрепленных за отправителем субвенций, но переданных для исполнения получателю:

- 780 908,5 тыс. рублей на выполнение передаваемых полномочий субъекта;
- 9 123,4 тыс. рублей на компенсацию части платы, взимаемой с родителей (законных представителей) за присмотр и уход за детьми, посещающими образовательные организации, реализующие образовательные программы дошкольного образования;
- 80 046,3 тыс. рублей на обеспечение детей-сирот и детей, оставшихся без попечения родителей, лиц из числа детей-сирот и детей, оставшихся без попечения родителей, жилыми помещениями и др.

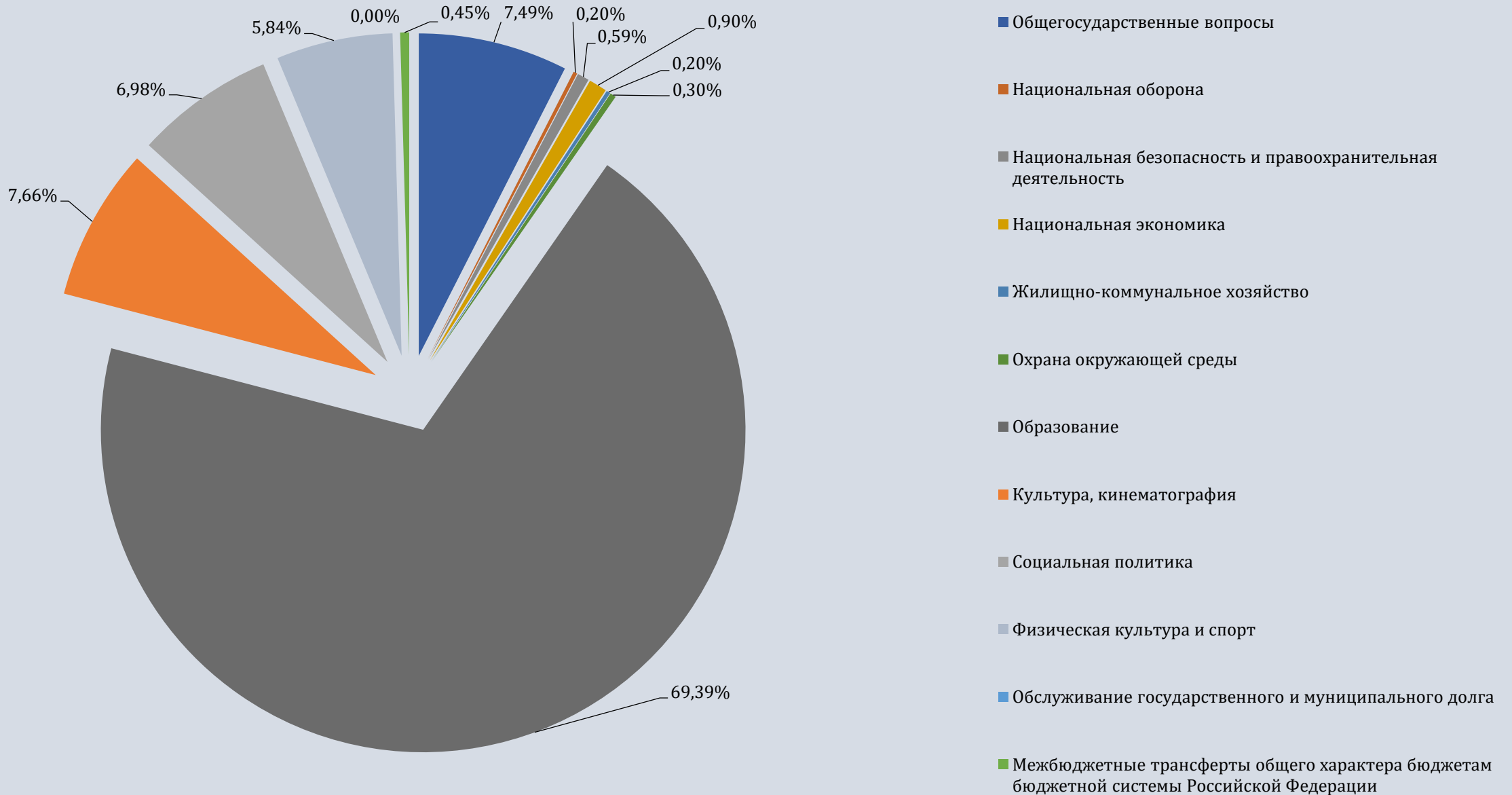
## ИНЫЕ МБТ

4

Иные МБТ аналогичны субсидиям, но при их предоставлении **не обязательно наличие** в бюджете запланированных на те же цели собственных средств **(софинансирования):**

- 11 222,1 тыс. рублей из бюджетов поселений на осуществление части полномочий по решению вопросов местного значения в соответствии с заключенными соглашениями;
- 4 910,1 тыс. руб. на обеспечение выплат ежемесячного денежного вознаграждения советникам директоров и на проведение мероприятий по обеспечению деятельности советников директора;
- 45 465,8 тыс. руб. на ежемесячное денежное вознаграждение за классное руководство педагогическим работникам .

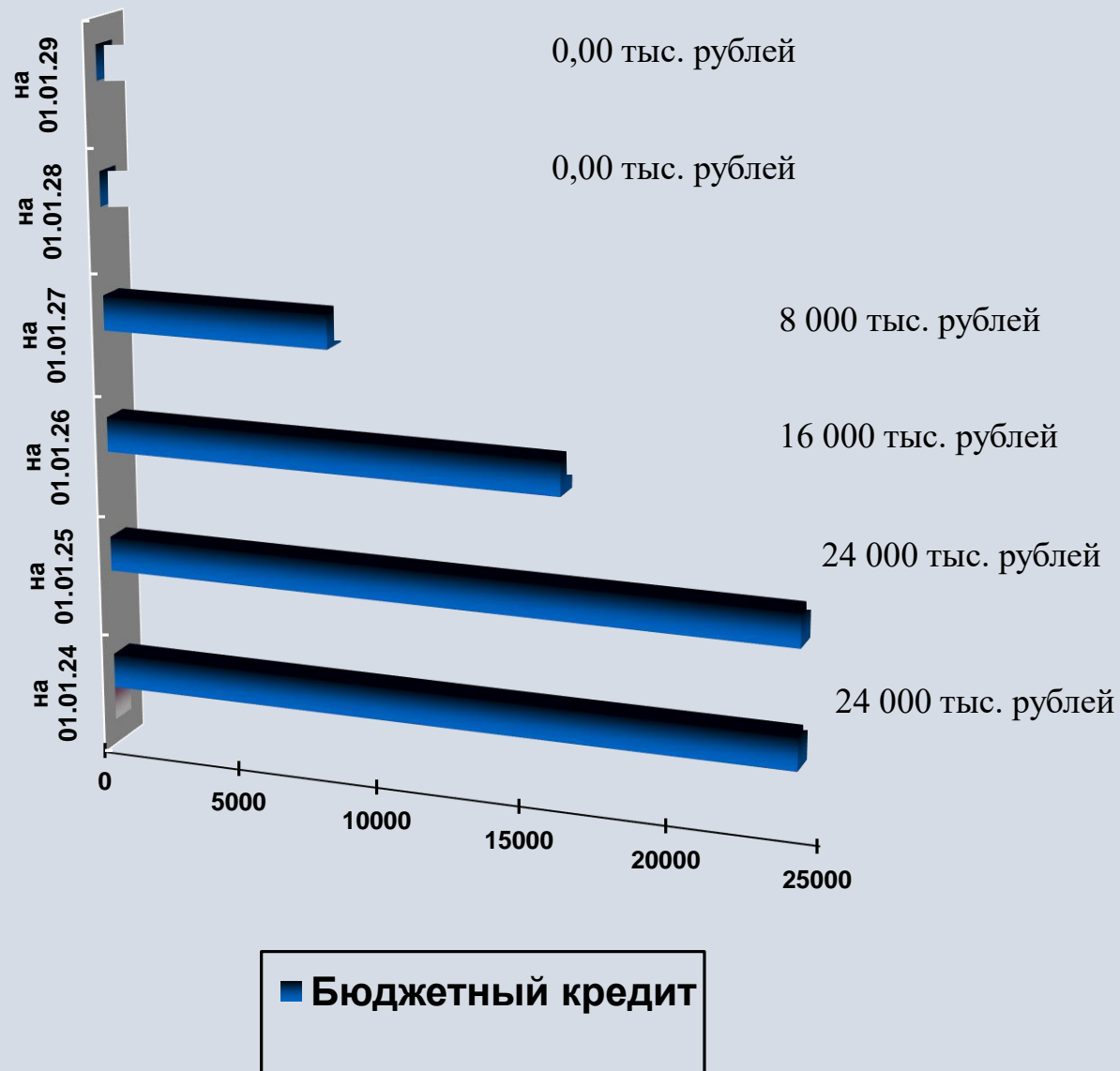
# Структура расходов бюджета Дятьковского муниципального района



## Расходы бюджета Дятьковского района в 2025-2028 гг.

Направление расходов	Утвержденный план на 2025 год, тыс. рублей	2026 год, тыс. рублей	2026/2025, раз	2027 год, тыс. рублей	2028 год, тыс. рублей
Общегосударственные вопросы	105 754,19	127 771,08	1,21	140 875,3	159 320,87
Национальная оборона	2 445,69	3 359,43	1,37	3 746,12	4 766,54
Национальная безопасность и правоохранительная деятельность	9 466,53	10 121,7	1,07	8 167,6	8 153,20
Национальная экономика	13 668,56	15 417,50	1,13	15 728,3	16 121,7
Жилищно-коммунальное хозяйство	1 384,99	3 346,23	2,42	3 168,43	4 275,83
Охрана окружающей среды	2 716,00	5 053,10	1,86	5 053,10	5 053,10
Образование	1 031 548,13	1 184 468,38	1,15	1 084 831,43	1 105 362,7
Культура, кинематография	111 271,21	130 788,98	1,17	117 923,44	124 941,99
Социальная политика	101 773,37	119 125,42	1,17	119 125,42	122 372,23
Физическая культура и спорт	88 924,30	99 697,64	1,12	88 980,85	94 399,64
Обслуживание государственного (муниципального) долга	23,28	15,32	0,66	4,04	0,00
Межбюджетные трансферты общего характера бюджетам бюджетной системы Российской Федерации	7 099,90	7 852,90	1,11	6 212,90	6 212,90
<b>ВСЕГО РАСХОДОВ</b>	<b>1 476 076,13</b>	<b>1 707 017,68</b>	<b>1,16</b>	<b>1 593 816,98</b>	<b>1 650 980,7</b>

# Муниципальный долг



Основными факторами, определяющими характер и направления долговой политики Дятьковского муниципального района Брянской области, являются:

- влияние геополитической и экономической ситуации на развитие отраслей экономики и динамику поступления налоговых и неналоговых доходов в районный бюджет;
- наличие ограничений по объему муниципального долга, в том числе объему рыночных обязательств, и расходов на обслуживание муниципального долга, установленных бюджетным законодательством Российской Федерации и соглашениями в сфере бюджетного кредитования;
- проводимая Центральным банком Российской Федерации денежно-кредитная политика, принимаемые решения по уровню ключевой ставки;
- необходимость финансового обеспечения в приоритетном порядке мероприятий, направленных на достижение национальных целей развития Российской Федерации, определенных Указом Президента Российской Федерации от 7 мая 2024 года № 309 «О национальных целях развития Российской Федерации на период до 2030 года и на перспективу до 2036 года»;
- необходимость увеличения расходов районного бюджета на выплату заработной платы работникам бюджетной сферы и отдельным категориям работников, установленным Указом Президента Российской Федерации от 7 мая 2012 года № 597 «О мероприятиях по реализации государственной социальной политики».

По итогам исполнения бюджета за 2024 год муниципальный долг Дятьковского района составил 24 млн. рублей, или 29,3 процента налоговых и неналоговых доходов бюджета Дятьковского района. В структуре муниципального долга отсутствует задолженность по банковским кредитам, 100 процентов объема долга составляют бюджетные кредиты с низкой процентной ставкой привлеченные под 0,1 процента годовых. В 2025 году произведено погашение 8 млн. рублей бюджетного кредита в соответствии с соглашением от 07 июля 2022г. № 6 и дополнительным соглашением от 12.02.2025г. № 2.

По состоянию на 01.03.2025 г. объем муниципального долга Дятьковского муниципального района составил 16,0 млн. рублей. В связи с тем, что погашение осуществлено раньше установленного срока, экономия по процентам составила 6 тыс. рублей.

В 2025 году Дятьковский муниципальный район по итогам анализа долговой нагрузки, проведенного департаментом финансов Брянской области, отнесен к группе заемщиков со средним уровнем долговой устойчивости.

С целью минимизации финансовых рисков для бюджета Дятьковского муниципального района продлено действие ранее введенного моратория на предоставление муниципальных гарантий Дятьковского района.

# Межбюджетные трансферты бюджетам муниципальных образований

тыс. рублей

1

Распределение дотаций бюджетам городских и сельских поселений на выравнивание бюджетной обеспеченности за счет субвенций из областного бюджета на 2026 год и на плановый период 2027 и 2028 годов - 3 212,9 тыс. рублей

2

Распределение межбюджетных трансфертов на поддержку мер по обеспечению сбалансированности бюджетов городских и сельских поселений за счет средств бюджета муниципального района на 2026 год и на плановый период 2027 и 2028 годов - 4 640,0 тыс. рублей

3

Распределение межбюджетных трансфертов бюджетам сельских поселений на обеспечение сохранности автомобильных дорог местного значения и условий безопасности движения по ним на 2026 год и на плановый период 2027 и 2028 годов - 4 204,1 тыс. рублей

4

Распределение межбюджетных трансфертов на мероприятия в сфере окружающей среды бюджетам поселений за счет средств бюджета муниципального района на 2026 год и на плановый период 2027 и 2028 годов - 5 053,1 тыс. рублей

# Расходы на реализацию муниципальных программ

тыс. рублей

Наименование муниципальной программы, подпрограммы	МП	Исполнение за 2024 год	Утвержденный 2025 год (первоначальный)	2026 год	2026/2025,%	2027 год	2028 год
МП «Реализация полномочий исполнительно-распорядительного органа Дятьковского района (2026-2028гг.)»	11	248 432,92	282 084,86	326 092,7	115,6	311 960,33	323 469,86
МП «Управление муниципальными финансами Дятьковского района (2026-2028 гг.)»	12	37 351,66	22 748,01	26 463,48	116,33	24 812,20	24 808,16
МП «Комплексное развитие системы коммунальной инфраструктуры сельских поселений, входящих в состав Дятьковского муниципального района Брянской области на 2023-2028 годы)»	13	0,00	0,00	0,00	0,00	417,70	1 525,10
МП «Управление муниципальным имуществом Дятьковского района (2026-2028 г..)»	30	16 371,03	13 661,91	21 141,16	154,75	19 930,67	19 930,67
МП «Развитие культуры Дятьковского района (2026-2028 гг.)»	40	192 913,06	184 324,97	218 455,72	118,52	212 015,86	214 780,48
МП «Развитие образования Дятьковского района (2026-2028 гг.)»	50	957 465,21	967 239,57	1 107 642,58	114,52	1 001 579,95	1 026 365,15