

Бюджет для граждан

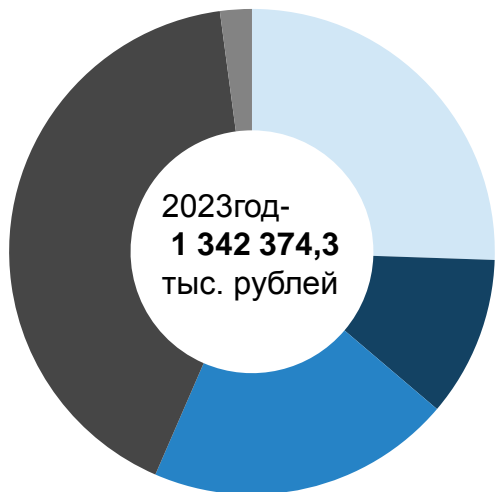
решение Дятьковского районного Совета народных
депутатов от 20.12.2022 г. № 6-226

«О бюджете Дятьковского муниципального района
Брянской области

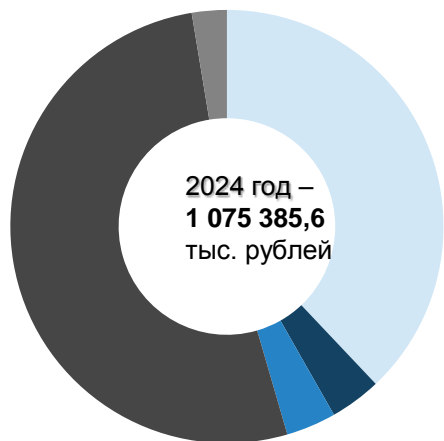
на 2023 год и на плановый период 2024

и 2025 годов»

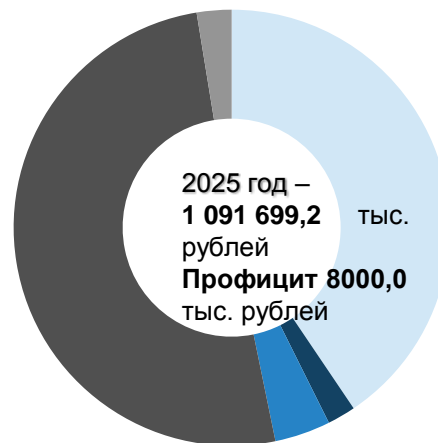
Основные параметры проекта бюджета Дятьковского муниципального района на 2023-2025 годы



- налоговые и неналоговые доходы -342 813,4 тыс.рублей
- дотации-143 304,6 тыс.рублей
- субсидии- 272 500,9 тыс.рублей
- субвенции- 555 338,2 тыс.рублей
- иные межбюджетные трансферты -28 417,2 тыс.рублей
- дефицит - 0,0 тыс. рублей

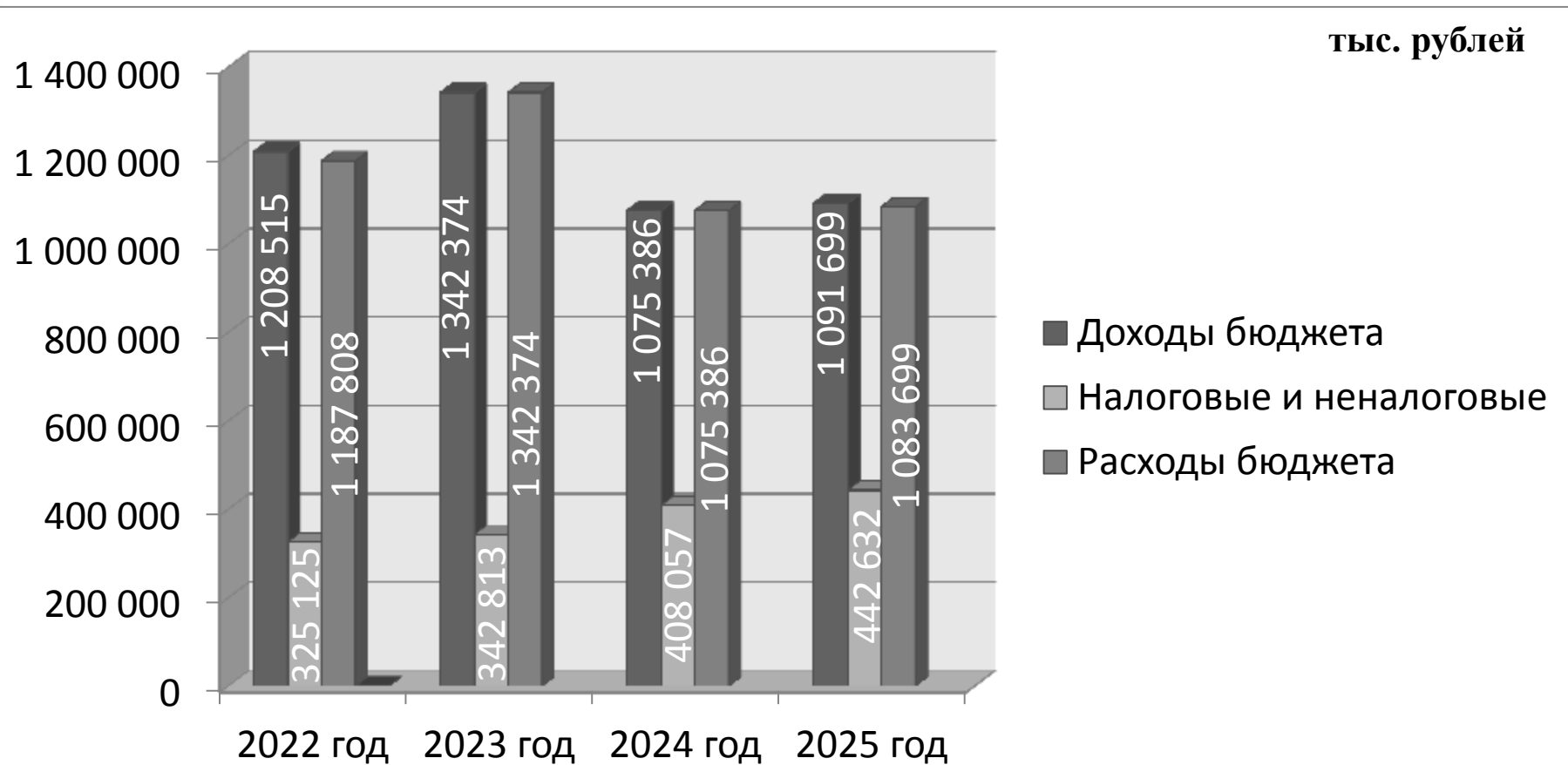


- налоговые и неналоговые доходы 408 057,3 тыс. рублей
- дотации - 41 173,0 тыс.рублей
- субсидии - 40 066,5 тыс.рублей
- субвенции - 558 036,5 тыс.рублей
- ИМБТ - 28 052,3 тыс.рублей
- дефицит - 0,0 тыс.рублей

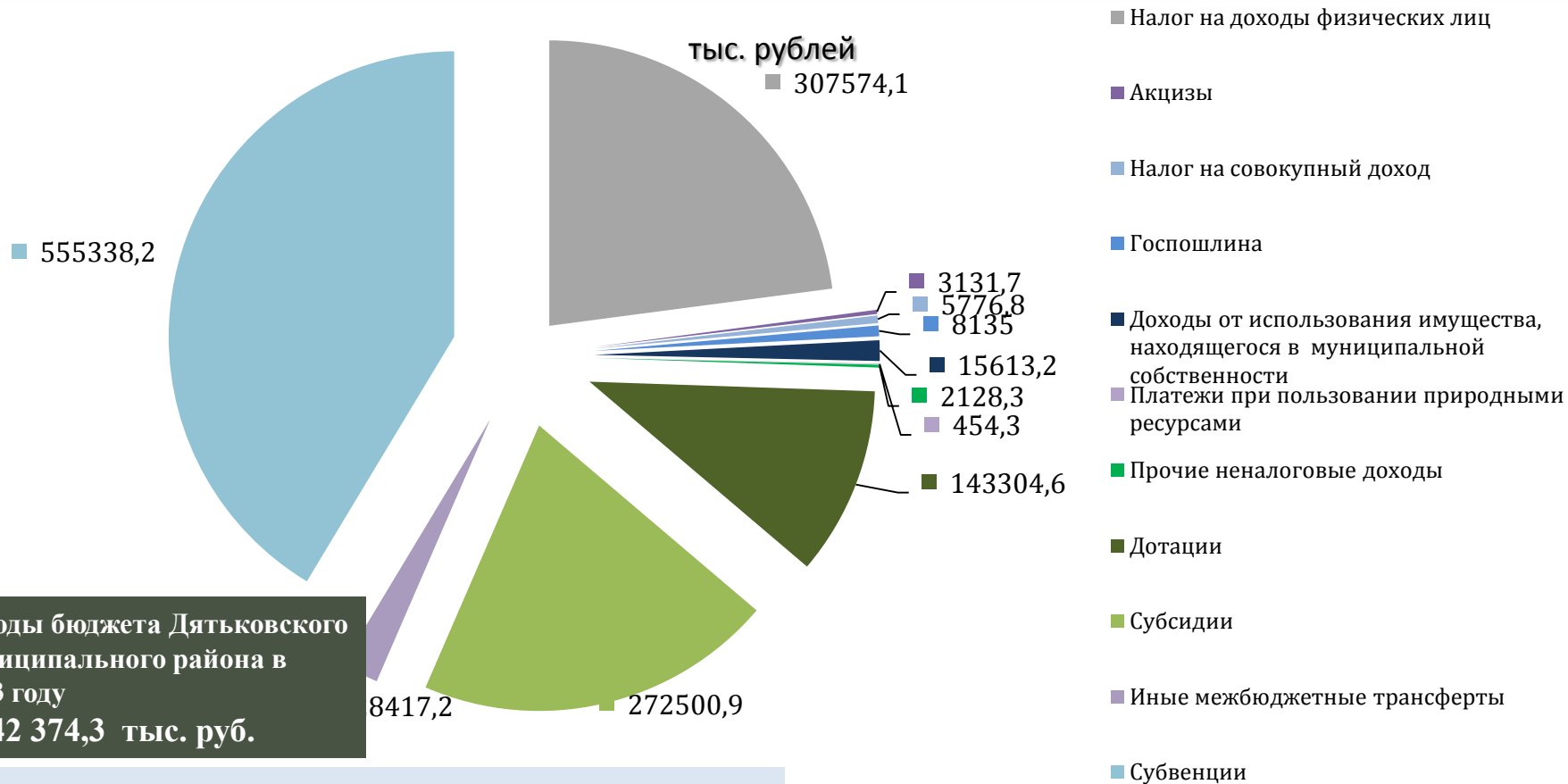


- налоговые и неналоговые доходы -442 632,4 тыс. рублей
- дотации - 22 874,0 тыс.рублей
- субсидии - 45 151,2 тыс.рублей
- субвенции - 552 925,8 тыс.рублей
- ИМБТ - 28 115,8 тыс. рублей

Динамика доходов и расходов бюджета



Структура доходов бюджета Дятьковского муниципального района



Доходы бюджета Дятьковского муниципального района в 2023 году
1 342 374,3 тыс. руб.

Налоговые и неналоговые доходы 342 813,4 тыс. руб.

Безвозмездные поступления 999 560,9 тыс. руб.

Динамика и структура налоговых и неналоговых доходов бюджета

тыс.рублей

Наименование	2021 год	Оценка 2022 год	2023 год		2024 год	2025 год
			объем, тыс. рублей	доля в общем объеме, %		
НАЛОГОВЫЕ И НЕНАЛОГОВЫЕ ДОХОДЫ	280 475,7	325 124,7	342 813,4	100,0	408 057,3	442 632,3
НАЛОГИ НА ПРИБЫЛЬ, ДОХОДЫ	238 170,3	287 287,9	307 574,1	89,7	373 448,1	407 443,1
НАЛОГИ НА ТОВАРЫ (РАБОТЫ, УСЛУГИ), РЕАЛИЗУЕМЫЕ НА ТЕРРИТОРИИ РОССИЙСКОЙ ФЕДЕРАЦИИ	3 035,1	3 436,4	3 131,7	0,9	3 207,5	3 355,4
НАЛОГИ НА СОВОКУПНЫЙ ДОХОД	14 073,9	5 366,6	5 776,8	1,7	5 853,6	5 929,2
ГОСУДАРСТВЕННАЯ ПОШЛИНА	6 553,7	6 980,4	8 135,0	2,4	8 531,0	8 923,0
ДОХОДЫ ОТ ИСПОЛЬЗОВАНИЯ ИМУЩЕСТВА, НАХОДЯЩЕГОСЯ В ГОСУДАРСТВЕННОЙ И МУНИЦИПАЛЬНОЙ СОБСТВЕННОСТИ	9 454,8	17 94,2	15 613,2	4,6	15 612,1	15 561,2
ПЛАТЕЖИ ПРИ ПОЛЬЗОВАНИИ ПРИРОДНЫМИ РЕСУРСАМИ	1 355,4	1 470,9	454,3	0,1	455,4	455,4
ДОХОДЫ ОТ ОКАЗАНИЯ ПЛАТНЫХ УСЛУГ (РАБОТ) И КОМПЕНСАЦИИ ЗАТРАТ ГОСУДАРСТВА	22,9	7,6	0	0	0	0
ДОХОДЫ ОТ ПРОДАЖИ МАТЕРИАЛЬНЫХ И НЕМАТЕРИАЛЬНЫХ АКТИВОВ	6 119,5	2 152,4	1 344,5	0,4	149,5	149,5
АДМИНИСТРАТИВНЫЕ ПЛАТЕЖИ И СБОРЫ	380	0	0	0	0	0
ШТРАФЫ, САНКЦИИ, ВОЗМЕЩЕНИЕ УЩЕРБА	1 140,9	1 197,8	782,7	0,2	799,2	814,6
ПРОЧИЕ НЕНАЛОГОВЫЕ ДОХОДЫ	169,2	130,5	1,1	0	0,9	0,9

Динамика и структура безвозмездных поступлений бюджета

тыс. рублей

Наименование	2021 год	Оценка 2022 год	2023 год		2024 год	2025 год
			объем, тыс. рублей	доля в общем объеме, %		
БЕЗВОЗМЕЗДНЫЕ ПОСТУПЛЕНИЯ	683 963,76	883 389,85	999 560,9	100	667 328,3	649 066,8
в том числе:						
Дотации	142 023,51	161 463,04	143 304,62	14,3	41 173,00	22 874,00
Субсидии	68 582,25	180 520,02	272 500,9	27,3	40 066,5	45 151,2
Субвенции	442 861,66	498 624,47	555 338,20	55,6	558 036,50	552 925,80
Иные межбюджетные трансферты	30 249,57	42 940,49	28 417,2	2,8	28 052,3	28 115,8
БЕЗВОЗМЕЗДНЫЕ ПОСТУПЛЕНИЯ ОТ НЕГОСУДАРСТВЕННЫХ ОРГАНИЗАЦИЙ	30,00	0	0	0	0	0
ДОХОДЫ БЮДЖЕТОВ БЮДЖЕТНОЙ СИСТЕМЫ РОССИЙСКОЙ ФЕДЕРАЦИИ ОТ ВОЗВРАТА БЮДЖЕТАМИ БЮДЖЕТНОЙ СИСТЕМЫ РОССИЙСКОЙ ФЕДЕРАЦИИ И ОРГАНИЗАЦИЯМИ ОСТАТКОВ СУБСИДИЙ, СУБВЕНЦИЙ И ИНЫХ МЕЖБЮДЖЕТНЫХ ТРАНСФЕРТОВ, ИМЕЮЩИХ ЦЕЛЕВОЕ НАЗНАЧЕНИЕ, ПРОШЛЫХ ЛЕТ	1 001,36	164,13	0	0	0	0
ВОЗВРАТ ОСТАТКОВ СУБСИДИЙ, СУБВЕНЦИЙ И ИНЫХ МЕЖБЮДЖЕТНЫХ ТРАНСФЕРТОВ, ИМЕЮЩИХ ЦЕЛЕВОЕ НАЗНАЧЕНИЕ, ПРОШЛЫХ ЛЕТ	-784,59	-322,29	0	0	0	0

Структура расходов бюджета Дятьковского района



Динамика и структура расходов бюджета

тыс.рублей

Направление расходов	2021 год	Оценка 2022 год	2023 год		2024 год	2025 год
			объем, тыс. рублей	доля в общем объеме, %		
Общегосударственные вопросы	71 678,1	78 179,4	85 976,5	6,5	86 476,2	84 436,2
Национальная оборона	4 501,3	4 980,5	5 690,2	0,4	5 946,3	6 155,9
Национальная безопасность и правоохранительная деятельность	3 818,4	6 485,3	5 703,3	0,5	6 575,2	5 231,6
Национальная экономика	5 184,2	16 052,7	12 822,2	1,0	12 416,8	13 263,3
Жилищно-коммунальное хозяйство	15 233,7	19 908,8	1 944,3	0,1	1 498,0	6 248,4
Образование	695 530,2	863 655,6	973 691,0	72,5	732 361,6	729 152,2
Культура, кинематография	73 737	77 560,9	90 275,6	6,7	84 730,3	86 839,3
Социальная политика	41 052,5	47 704,6	57 432,0	4,2	59 963,3	54 557,0
Физическая культура и спорт	40 811,6	63 518,9	103 292,4	7,7	67 869,9	68 268,1
Охрана окружающей среды	0	0	516,3	0	517,4	517,4
Обслуживание государственного и муниципального долга	1 664,3	351,6	24	0	24	23,3
Межбюджетные трансферты общего характера бюджетам бюджетной системы Российской Федерации	5 874	5 920,8	5006,5	0,4	5006,5	5006,5
Условно-утвержденные расходы	0	0	0	0	12000	24000
ВСЕГО РАСХОДОВ	959 085,3	1 184 319,1	1 342 374,3	100	1 075 385,6	1 083 699,2

Муниципальные программы Дятьковского муниципального района

тыс. рублей



925 791,9

Развитие образования
Дятьковского района



231 730,1

Реализация полномочий
исполнительно-распорядительного
органа Дятьковского района



146 861,8

Развитие культуры
Дятьковского района



17 601,7

Управление муниципальными
финансами



15 186,0

Управление муниципальным
имуществом Дятьковского
района

Межбюджетные трансферты бюджетам муниципальных образований

Межбюджетные отношения с муниципальными образованиями Дятьковского района сформированы в соответствии с законом Брянской области от 2 ноября 2016 года №89-З «О межбюджетных отношениях в Брянской области», постановлением администрации Дятьковского района от 14 ноября 2022 года № 1270 «Об утверждении порядка и методики распределения межбюджетных трансфертов бюджетам городских (сельских) поселений Дятьковского района »

Основными принципами распределения межбюджетных трансфертов являются следующие:

- Распределение межбюджетных трансфертов по единым утвержденным методикам.
- Обеспечение стабильности, предсказуемости и прозрачности системы межбюджетных отношений;
- Сохранение стабильности основных действующих принципов распределения дотации на выравнивание бюджетной обеспеченности муниципальных районов.

Межбюджетные трансферты местным бюджетам в 2023 году

2023 год:
12 104,9
тыс. рублей

Межбюджетные трансферты местным бюджетам в 2023 году

