

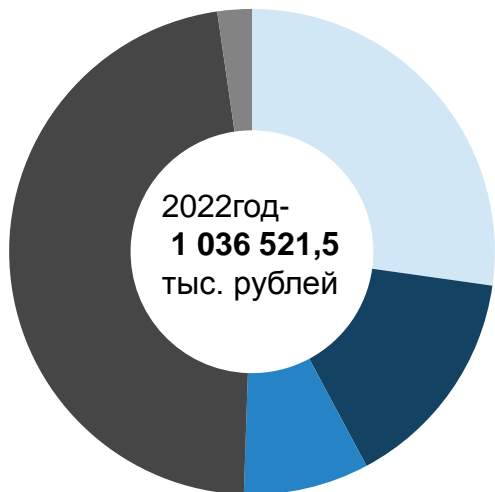
Бюджет для граждан

решение от 21.12.2021г. № 6-168 Дятьковского
районного СНД

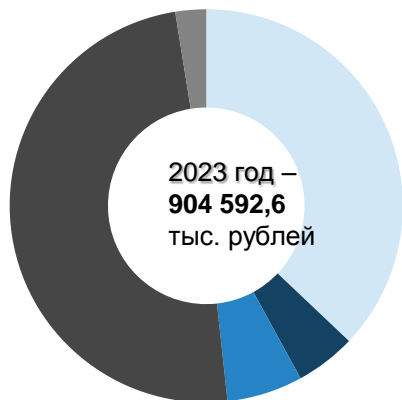
«О бюджете Дятьковского муниципального района
Брянской области

на 2022 год и на плановый период 2023
и 2024 годов»

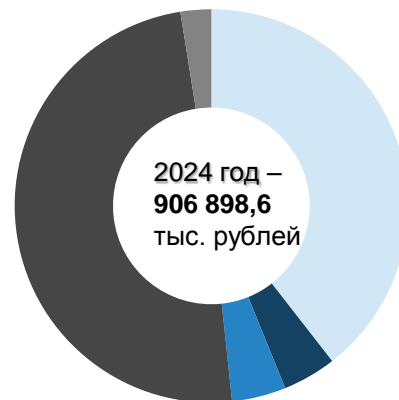
Основные параметры проекта бюджета Дятьковского муниципального района на 2022-2024 годы



- налоговые и неналоговые доходы -282 275,1 тыс.рублей
- дотации-154 936,0 тыс.рублей
- субсидии- 86 606,8 тыс.рублей
- субвенции- 488 955,1 тыс.рублей
- иные межбюджетные трансферты -23 748,5 тыс.рублей
- дефицит - 0,0 тыс. рублей

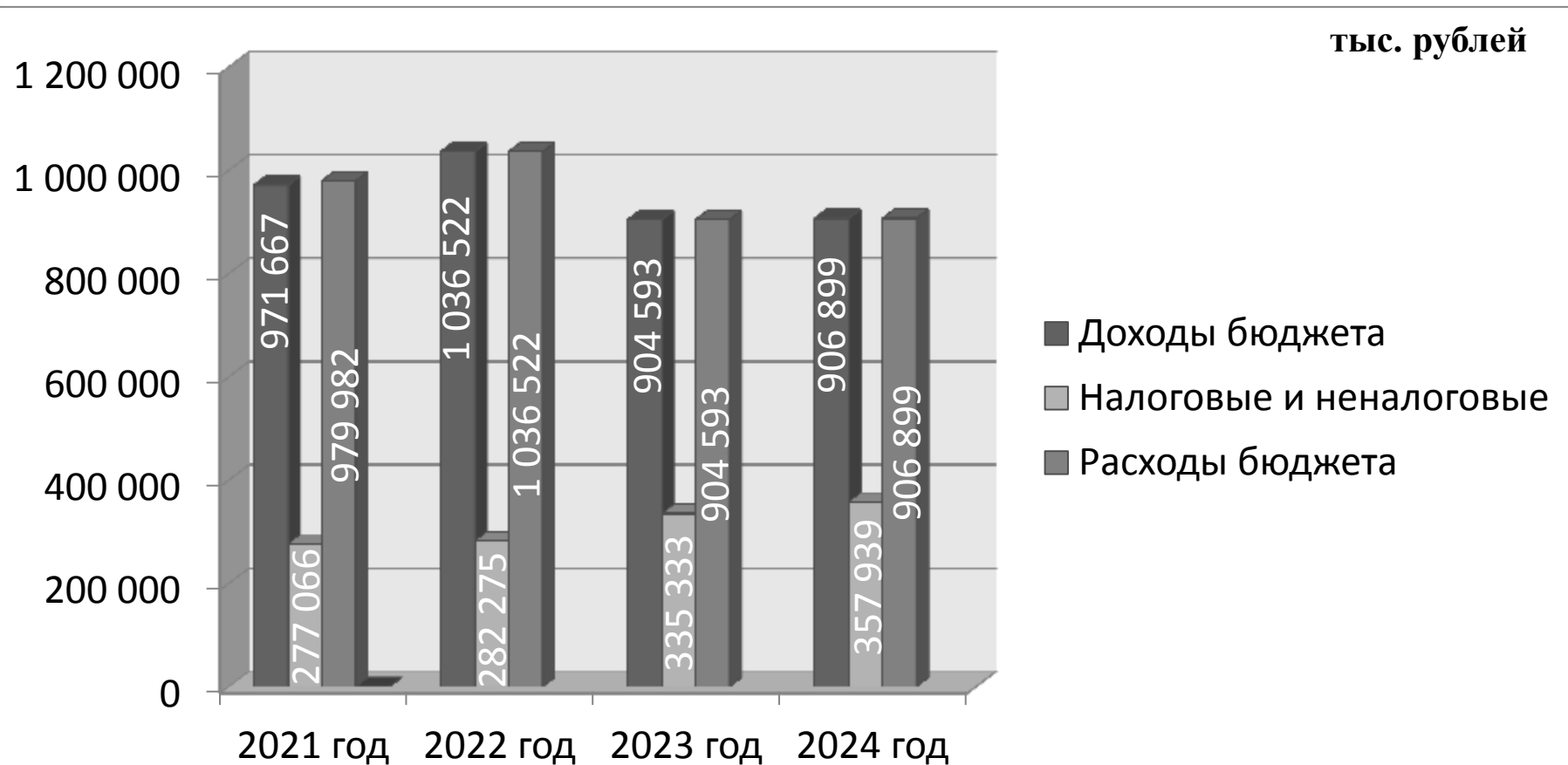


- налоговые и неналоговые доходы 335 332,8 тыс. рублей
- дотации - 44 946,0 тыс.рублей
- субсидии - 56 364,3 тыс.рублей
- субвенции - 445 060,3 тыс.рублей
- ИМБТ - 22 889,2 тыс.рублей
- дефицит - 0,0 тыс.рублей

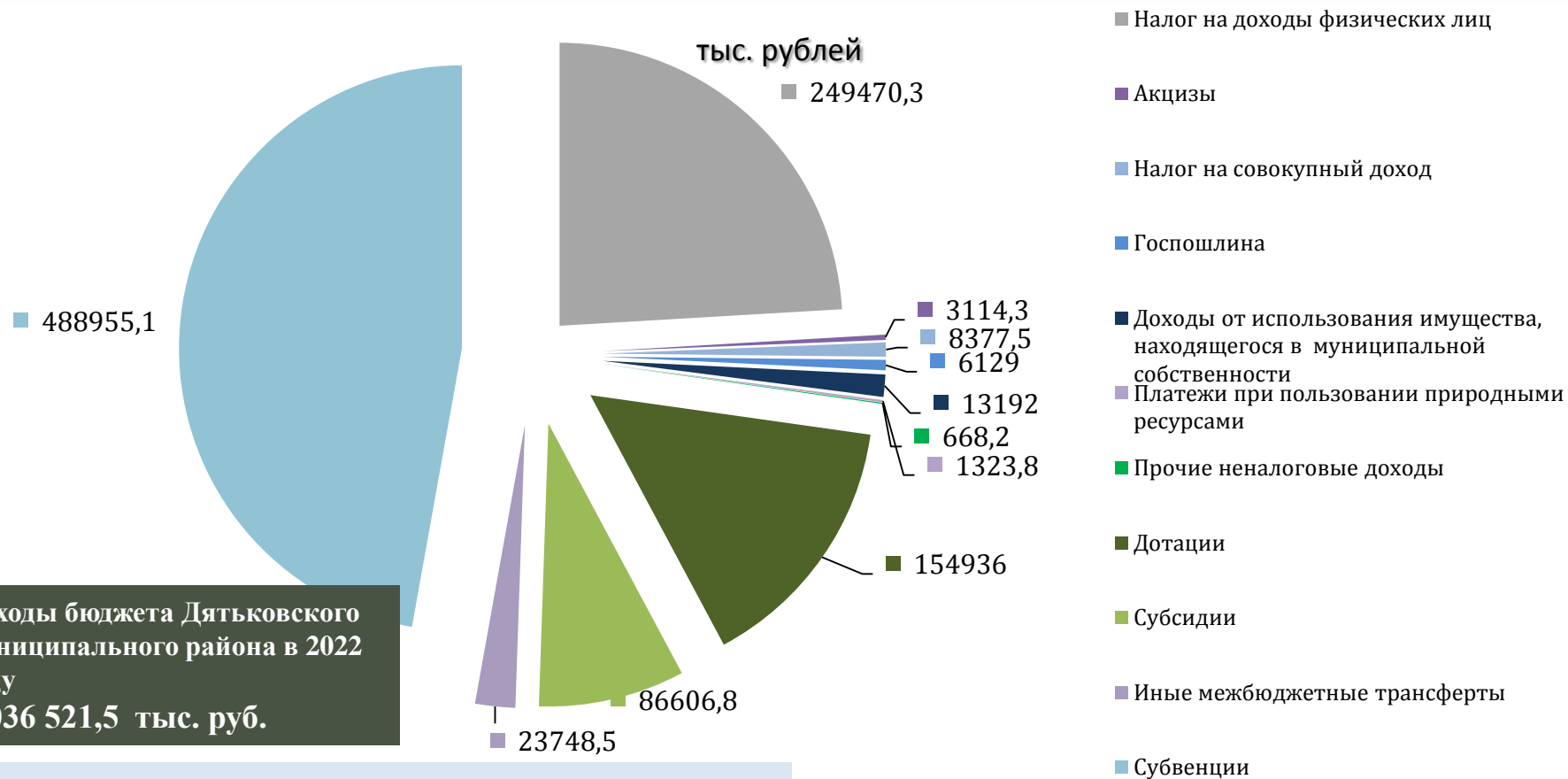


- налоговые и неналоговые доходы -357 938,7 тыс. рублей
- дотации - 39 962,0 тыс.рублей
- субсидии - 40 281,3 тыс.рублей
- субвенции - 445 827,4 тыс.рублей
- ИМБТ - 22 889,2 тыс. рублей
- дефицит - 0,0 тыс.рублей

Динамика доходов и расходов бюджета



Структура доходов бюджета Дятьковского муниципального района



Доходы бюджета Дятьковского муниципального района в 2022 году
1 036 521,5 тыс. руб.

Налоговые и неналоговые доходы 282 275,1 тыс. руб.

Безвозмездные поступления 754 246,4 тыс. руб.

Динамика и структура налоговых и неналоговых доходов бюджета

тыс.рублей

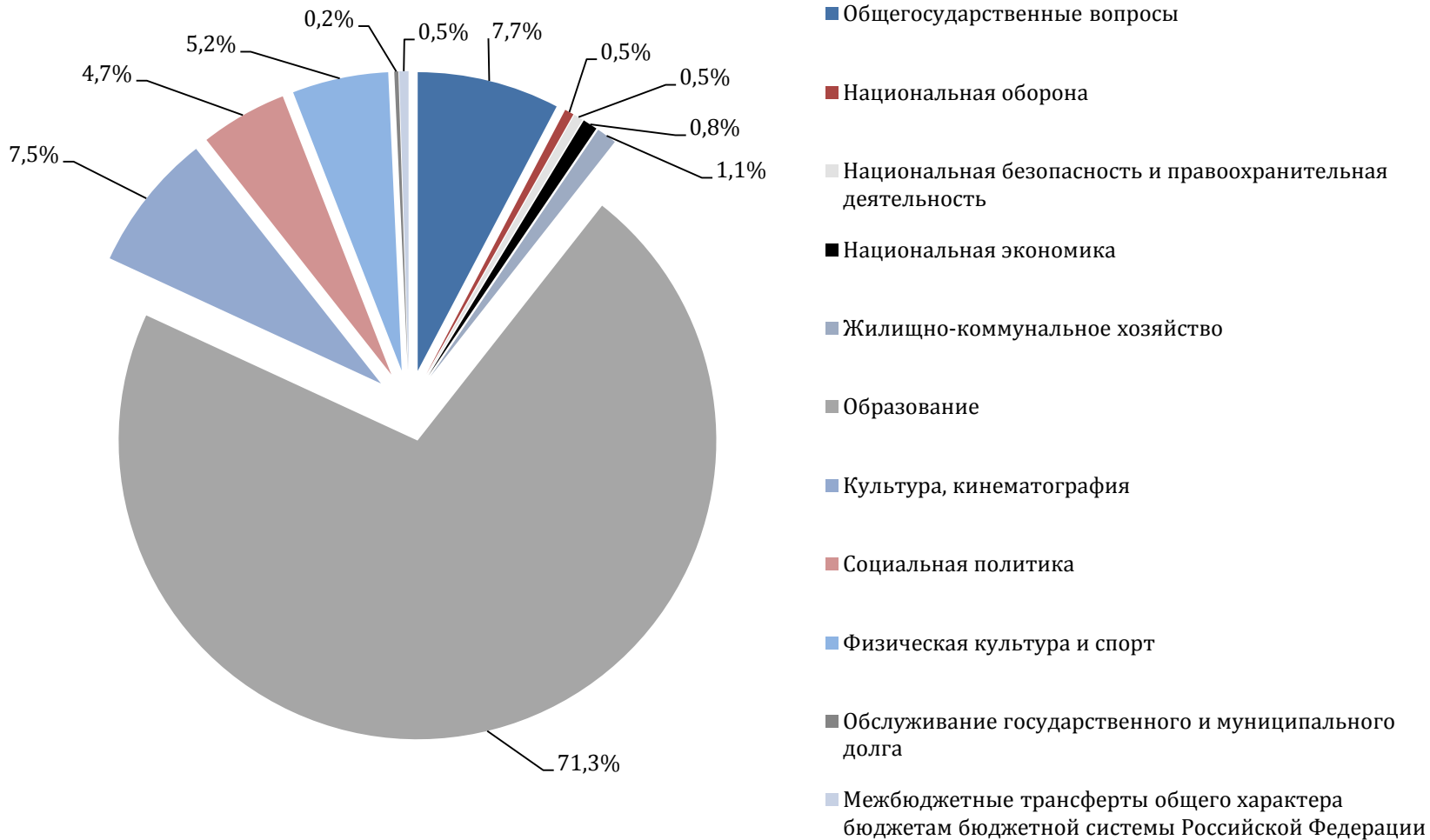
Наименование	2020 год	Оценка 2021 год	2022 год		2023 год	2024 год
			объем, тыс. рублей	доля в общем объеме, %		
НАЛОГОВЫЕ И НЕНАЛОГОВЫЕ ДОХОДЫ	258 031,0	277 066,2	282 275,1	100,0	335 332,8	357 938,7
НАЛОГИ НА ПРИБЫЛЬ, ДОХОДЫ	211 876,5	237 044,10	249 470,3	88,5	301 175,7	323 130,8
НАЛОГИ НА ТОВАРЫ (РАБОТЫ, УСЛУГИ), РЕАЛИЗУЕМЫЕ НА ТЕРРИТОРИИ РОССИЙСКОЙ ФЕДЕРАЦИИ	2 610,5	2801,8	3 114,3	1,0	3 089,8	3 073,3
НАЛОГИ НА СОВОКУПНЫЙ ДОХОД	15 707,5	12155,28	8 377,5	3,0	8 704,8	9 051,4
ГОСУДАРСТВЕННАЯ ПОШЛИНА	6 689,9	5 995,4	6 129,0	2,2	6 369,0	6 624,0
ДОХОДЫ ОТ ИСПОЛЬЗОВАНИЯ ИМУЩЕСТВА, НАХОДЯЩЕГОСЯ В ГОСУДАРСТВЕННОЙ И МУНИЦИПАЛЬНОЙ СОБСТВЕННОСТИ	18 568,2	10 489,7	13 192,0	4,6	13 942,3	13 957,9
ПЛАТЕЖИ ПРИ ПОЛЬЗОВАНИИ ПРИРОДНЫМИ РЕСУРСАМИ	783,0	1 275,4	1 323,8	0,5	1 376,8	1 431,9
ДОХОДЫ ОТ ОКАЗАНИЯ ПЛАТНЫХ УСЛУГ (РАБОТ) И КОМПЕНСАЦИИ ЗАТРАТ ГОСУДАРСТВА	10,0	22,9	0,0	0,0	0,0	0,0
ДОХОДЫ ОТ ПРОДАЖИ МАТЕРИАЛЬНЫХ И НЕМАТЕРИАЛЬНЫХ АКТИВОВ	672,1	5 898,2	117,0	0,0	117,0	117,0
АДМИНИСТРАТИВНЫЕ ПЛАТЕЖИ И СБОРЫ	30,5	387,8	0,0	0,0	0,0	0,0
ШТРАФЫ, САНКЦИИ, ВОЗМЕЩЕНИЕ УЩЕРБА	1 078,7	826,9	550,3	0,2	556,5	551,5
ПРОЧИЕ НЕНАЛОГОВЫЕ ДОХОДЫ	4,1	168,7	0,9	0,0	0,9	0,9

Динамика и структура безвозмездных поступлений бюджета

тыс. рублей

Наименование	2020 год	Оценка 2021 год	2022 год		2023 год	2024 год
			объем, тыс. рублей	доля в общем объеме, %		
БЕЗВОЗМЕЗДНЫЕ ПОСТУПЛЕНИЯ	628 747,6	694 600,7	754 246,4	100,0	569 259,8	548 959,9
в том числе:						
Дотации	126 480	133 041,9	154 936,0	20,6	44 946,0	39 962,0
Субсидии	68 370,7	77 287,3	86 606,8	11,5	56 364,3	40 281,3
Субвенции	412 767,1	449 271,8	488 955,1	64,8	445 060,3	445 827,4
Иные межбюджетные трансферты	21 099,8	34 928,0	23 748,5	3,1	22 889,2	22 889,2
БЕЗВОЗМЕЗДНЫЕ ПОСТУПЛЕНИЯ ОТ НЕГОСУДАРСТВЕННЫХ ОРГАНИЗАЦИЙ	30,0	30,0	0,0	0,0	0,0	0,0
ДОХОДЫ БЮДЖЕТОВ БЮДЖЕТНОЙ СИСТЕМЫ РОССИЙСКОЙ ФЕДЕРАЦИИ ОТ ВОЗВРАТА БЮДЖЕТАМИ БЮДЖЕТНОЙ СИСТЕМЫ РОССИЙСКОЙ ФЕДЕРАЦИИ И ОРГАНИЗАЦИЯМИ ОСТАТКОВ СУБСИДИЙ, СУБВЕНЦИЙ И ИНЫХ МЕЖБЮДЖЕТНЫХ ТРАНСФЕРТОВ, ИМЕЮЩИХ ЦЕЛЕВОЕ НАЗНАЧЕНИЕ, ПРОШЛЫХ ЛЕТ	0	826,2	0,0	0,0	0,0	0,0
ВОЗВРАТ ОСТАТКОВ СУБСИДИЙ, СУБВЕНЦИЙ И ИНЫХ МЕЖБЮДЖЕТНЫХ ТРАНСФЕРТОВ, ИМЕЮЩИХ ЦЕЛЕВОЕ НАЗНАЧЕНИЕ, ПРОШЛЫХ ЛЕТ	0	-784,6	0,0	0,0	0,0	0,0

Структура расходов бюджета Дятьковского района



Динамика и структура расходов бюджета

тыс.рублей

Направление расходов	2020 год	Оценка 2021 год	2022 год		2023 год	2024 год
			объем, тыс. рублей	доля в общем объеме, %		
Общегосударственные вопросы	66 690,8	79 788,4	79 931,1	7,7%	72 495,9	71 047,6
Национальная оборона	4 399,8	4 469,8	4 707,3	0,5%	4 859,7	5 024,8
Национальная безопасность и правоохранительная деятельность	3 945,5	4 090,2	5 565,3	0,5%	5 714,4	4 720,3
Национальная экономика	7 662,3	6 990,2	8 705,6	0,8%	8 494,1	8 023,9
Жилищно-коммунальное хозяйство	2 575,5	18 939,8	11 907,9	1,1%	6 334,1	7 301,5
Образование	661 404,2	700 533,4	737 540,9	71,3%	607 628,2	615 497,7
Культура, кинематография	68 702,1	70 178,7	78 218,9	7,5%	73 982,5	69 906,4
Социальная политика	36 806,2	48 383,9	48 806,3	4,7%	51 260,8	51 693,8
Физическая культура и спорт	18 922,03	39 069,5	54 203,9	5,2%	56 688,7	46 548,4
Обслуживание государственного и муниципального долга	1 951,1	1 664,3	2 159,3	0,2%	2 359,2	2 359,2
Межбюджетные трансферты общего характера бюджетам бюджетной системы Российской Федерации	6 811,1	5 874,0	4 775,0	0,5%	4 775,0	4 775,0
Условно-утвержденные расходы	0,00	0,00	0,00	0,0%	10 000,0	20 000,0
ВСЕГО РАСХОДОВ	879 870,6	979 982,1	1 036 521,5	100,0	904 592,6	906 898,6

Муниципальные программы Дятьковского муниципального района

тыс. рублей



685 418,2

Развитие образования
Дятьковского района



171 150,9

Реализация полномочий
исполнительно-распорядительного
органа Дятьковского района



136 889,2

Развитие культуры
Дятьковского района



18 516,3

Управление муниципальными
финансами



11 015,9

Управление муниципальным
имуществом Дятьковского
района



8 224,20

«Чистая вода»
на 2019-2024 годы

Межбюджетные трансферты бюджетам муниципальных образований

Межбюджетные отношения с муниципальными образованиями Дятьковского района сформированы в соответствии с законом Брянской области от 2 ноября 2016 года №89-З «О межбюджетных отношениях в Брянской области», постановлением администрации Дятьковского района от 08.11.2021г. № 474 «Об утверждении порядка и методики распределения межбюджетных трансфертов бюджетам городских (сельских) поселений Дятьковского района »

Основными принципами распределения межбюджетных трансфертов являются следующие:

- Распределение межбюджетных трансфертов по единым утвержденным методикам.
- Повышение эффективности механизмов выравнивания бюджетной обеспеченности муниципальных образований и сохранение высокой роли выравнивающей составляющей межбюджетных трансфертов.
- Повышение эффективности предоставления целевых межбюджетных трансфертов.
- Обеспечение преемственности принципов распределения межбюджетных трансфертов.

Межбюджетные трансферты местным бюджетам в 2022 году

2022 год:
11 281,5
тыс. рублей

Межбюджетные трансферты местным бюджетам в 2022 году

